




# Barrotapa



## Combinaciones



ABC

AB

A

BC



AX-VTAS-45 VER.05.0722








# Barrotapa

Es una pieza que está diseñada para facilitar el proceso de construcción de los techos aligerados. Funciona formando una barrera para evitar la entrada de concreto dentro de los barroblocs.

-  Elimina el desperdicio de concreto durante el colado bloqueando los huecos del barrobloc e impidiendo el acceso del concreto en las nervaduras.
-  Facilita el trabajo de preparación para el colado eliminando la tarea de bloquear los huecos del barrobloc con periódicos, pet, pedacera de barro o la tarea de rellenar con lechada de concreto, etc.

-  Por lo anterior, colabora en la reducción del consumo de concreto y el tiempo de instalación previo al colado.
-  Mejora las condiciones de limpieza de la obra y brinda una imagen profesional.
-  La Barrotapa cuenta con un lado impermeable para resistir la humedad del concreto durante el colado.

## Guía de instalación

**Su instalación no requiere herramientas ni adhesivos**

**1.** Corta la Barrotapa al tamaño adecuado para el barrobloc seleccionado. Desprende con ambas manos a través de la línea precortada.


- a) 20x30x20 usar combinación ABC
- b) 15x30x20 usar combinación BA
- c) 10x30x20 usar combinación A o CB
- d) 10x30x30 usar combinación A o CB



**3.** Inserta la Barrotapa en el barrobloc fijándola con las aletas previamente dobladas.



**2.** Dobra las aletas a 90°



**4.** Coloca las Barrotapas en la última pieza de cada fila antes de hacer el colado de concreto.



## Datos técnicos

Dimensiones (cm)	Barrotapa
Alto	18.7
Largo	29

Se vende por pieza

ESTE PRODUCTO PUEDE APLICAR PARA SUMAR PUNTOS EN LOS SIGUIENTES CRITERIOS LEED

### Materials and Resources

Regional materials: manufactured regionally  
Regional materials: extracted regionally

**Crédito 5.1**  
**Crédito 5.2**

